

Infoveranstaltung I für die Eingangsstufe

Kurswahl

Friedrich-List-Schule
Karlsruhe



Mögliche Fragen

- Werde ich in die Jahrgangsstufe versetzt?
- Was verändert sich von der Eingangsklasse zu der Kursstufe?
- Was versteht man unter einem Kurs?
- Kann ich mein Ergänzungsfach/Wahlfach abwählen? Kann ich Sport und/oder Religion/Ethik abwählen?
- Kann ich innerhalb der Kursstufe Fächer abwählen?
- Worauf muss ich bei der Kurswahl achten (Anzahl der Kurse, Schulstunden)
- Was ist ein Seminarkurs? Welche Bedeutung hat er für mein Abitur?
- Welche Auswirkung hat meine jetzige Kurswahl auf meine Abiturprüfung?
- Inwiefern ist meine vorläufige Kurswahl bindend? (BGVO)



| Versetzungsbefreiung | | | | | | | | | | | | | |
|---------------------------------------|--|--------------------------------|-----|---------------------------------------|--------------------------------------|-----|---|-----|-------------------------------------|-----|-------------------------------------|-------------|--|
| maßgebende Fächer ¹ | nicht versetzt wenn (kein Ausgleich möglich) | | | | versetzt, wenn folgender Ausgleich ☺ | | | | | | | | |
| | 1 | 2 | 3 | 4 | 5 | 6 | 7 | 8 | 9 | 10 | 11 | 12 | 13 |
| Kernfächer: | Ø aller Fächer schlechter als 4,0 | insgesamt 3 x schlechter als 4 | 1x6 | Ø aller Kernfächer schlechter als 4,0 | 1x5 durch mind. 1x3 im Kernfach | 1x5 | durch mind. 1x3 in einem maßgebenden Fach | 2x5 | 1x5 und durch mind. 1x2 im Kernfach | 1x6 | 1x6 und durch mind. 1x2 im Kernfach | 1x5 und 1x6 | durch mind. "1x1 und 1x2" oder "1x1 und 2x3" oder "2x2 und 2x3" in maßgebenden |
| Mathe | | | | | | | | | | | | | |
| Deutsch | | | | | | | | | | | | | |
| Englisch ² | | | | | | | | | | | | | |
| Profilfach | | | | | | | | | | | | | |
| weitere Pflichtfächer: | Ø aller Fächer schlechter als 4,0 | insgesamt 3 x schlechter als 4 | 1x6 | Ø aller Kernfächer schlechter als 4,0 | 1x5 durch mind. 1x3 im Kernfach | 1x5 | durch mind. 1x3 in einem maßgebenden Fach | 2x5 | 1x5 und durch mind. 1x2 im Kernfach | 1x6 | 1x6 und durch mind. 1x2 im Kernfach | 1x5 und 1x6 | durch mind. "1x1 und 1x2" oder "1x1 und 2x3" oder "2x2 und 2x3" in maßgebenden |
| 2. Fremdsprache (nur als WP-Fach) | | | | | | | | | | | | | |
| Bio, Ch, Ph | | | | | | | | | | | | | |
| GGk, Informatik | | | | | | | | | | | | | |
| Rel, Eth | | | | | | | | | | | | | |
| BK, WI, GS, IGK, PV (nur als WP-Fach) | | | | | | | | | | | | | |
| Sport (zum Vorteil des S.) | | | | | | | | | | | | | |

¹maßgebende Fächer: alle Fächer außer Wahlfächer, Wahlfächer sind nicht versetzungsrelevant, ²kann auch Französisch Niveau F sein

Noten vs. Punkte

| Bewertungstabelle (Umrechnung der Bewertungseinheiten (BE) in Notenpunkte) | | | | | |
|---|----------------------|-----------------------|-----------------------|--------------------|--------------|
| 80-BE-Tabelle | 90-BE-Tabelle | 100-BE-Tabelle | 120-BE-Tabelle | Notenpunkte | Note |
| 80-76 | 90-86 | 100-95 | 120-114 | 15 | sehr gut |
| 75-72 | 85-81 | 94-90 | 113-108 | 14 | |
| 71-68 | 80-77 | 89-85 | 107-102 | 13 | |
| 67-64 | 76-72 | 84-80 | 101-96 | 12 | gut |
| 63-60 | 71-68 | 79-75 | 95-90 | 11 | |
| 59-56 | 67-63 | 74-70 | 89-84 | 10 | |
| 55-52 | 62-59 | 69-65 | 83-78 | 9 | befriedigend |
| 51-48 | 58-54 | 64-60 | 77-72 | 8 | |
| 47-44 | 53-50 | 59-55 | 71-66 | 7 | |

Noten vs. Punkte

| Bewertungstabelle (Umrechnung der Bewertungseinheiten (BE) in Notenpunkte) | | | | | |
|---|---------------|----------------|----------------|-------------|-------------|
| 80-BE-Tabelle | 90-BE-Tabelle | 100-BE-Tabelle | 120-BE-Tabelle | Notenpunkte | Note |
| 43-40 | 49-45 | 54-50 | 65-60 | 6 | ausreichend |
| 39-36 | 44-41 | 49-45 | 59-54 | 5 | |
| 35-32 | 40-36 | 44-40 | 53-48 | 4 | |
| | | | | | |
| 31-27 | 35-30 | 39-33 | 47-40 | 3 | mangelhaft |
| 26-22 | 29-24 | 32-27 | 39-32 | 2 | |
| 21-16 | 23-18 | 26-20 | 31-24 | 1 | |
| | | | | | |
| 15-0 | 17-0 | 19-0 | 23-0 | 0 | ungenügend |

unterbelegt

nicht
belegt

Begrifflichkeiten

- **WG11 (Eingangsstufe):**
bestehend aus **einem** Schuljahr mit **einem** Jahreszeugnis
(Zeugnisnoten für das gesamte Schuljahr)
- **Kurstufe:**
bestehend aus 4 Halbjahren
Jahrgangsstufe 1 (WG12) = 1. und 2. Halbjahr (JS 1/1 und 1/2)
Jahrgangsstufe 2 (WG13) = 3. und 4. Halbjahr (JS 2/1 und 2/2)
- **WG12 und WG13 (Jahrgangsstufen):**
eine Jahrgangsstufe entspricht **zwei** Schulhalbjahren
Zeugnisnoten werden pro Schulhalbjahr ermittelt (nicht gesamtes Schuljahr)
- **Kurs**
entspricht einem Fach pro Schulhalbjahr

Beispiel - Kurse

| Fach | Pro Halbjahr |
|----------------------------|--------------|
| VBL / I VBL / F VBL | 1 |
| Mathematik | 1 |
| Deutsch | 1 |
| Fremdsprache | 1 |
| Biologie / Physik / Chemie | 1 |
| GGK | 1 |
| Religion / Ethik | 1 |
| Sport | 1 |

Beispiel - Kurse

| Fach | Pro Halbjahr | in JS |
|----------------------------|--------------|-------|
| VBL / I VBL / F VBL | 1 | 4 |
| Mathematik | 1 | 4 |
| Deutsch | 1 | 4 |
| Fremdsprache | 1 | 4 |
| Biologie / Physik / Chemie | 1 | 4 |
| GGK | 1 | 4 |
| Religion / Ethik | 1 | 4 |
| Sport | 1 | 4 |

Beispiel - Kurse

| Fach | Anzahl Kurse | Stunden / Woche |
|----------------------------|--------------|-----------------|
| VBL / I VBL / F VBL | 4 | 6 |
| Mathematik/Deutsch eAN | 4 | 5 |
| Mathematik/Deutsch gAN | 4 | 4 |
| Fremdsprache | 4 | 4 |
| Biologie / Physik / Chemie | 4 | 3 |
| GGK | 4 | 2 |
| Religion / Ethik | 4 | 2 |
| Sport | 4 | 2 |

Begrifflichkeiten

- **Pflichtbelegungen:**
Fächer, die besucht werden müssen

Pflichtbelegungen – allgemein

| Pflichtbelegungen - Fach | Anzahl Kurse | Stunden / Woche |
|--|--------------|-----------------|
| VBL / I VBL / F VBL | 4 | 6 |
| Mathematik/Deutsch eAN | 4 | 5 |
| Mathematik/Deutsch gAN | 4 | 4 |
| Naturwissenschaften (Bio, Ph, Ch) | 4 | 3 |
| GGK | 4 | 2 |
| Religion / Ethik | 4 | 2 |
| Informatik | 4 | 2 |
| Ergänzungsfach (GlobStud / Winf / PVM) | 4 | 2 |
| Sport | 4 | 2 |

Pflichtbelegungen – Fremdsprache

- **Fremdsprachenpflicht erfüllt**
Eine Fremdsprache muss 4 Halbjahre 4-stündig belegt werden.
- **Fremdsprachenpflicht nicht erfüllt**
Italienisch/Spanisch muss 4 Halbjahre 4-stündig belegt werden.

Wahlfächer

| Fach | Anzahl Kurse | Stunden pro Woche |
|-------------------------|----------------------|--------------------------|
| Bildende Kunst | 2-4 | 2 |
| Wirtschaftsgeografie | 2-4 | 2 |
| Philosophie | 2 nur JS 1 oder JS 2 | 2 |
| Psychologie | 2-4 | 2 |
| Seminarkurs (nur WG 12) | 2 nur in JS 1 | 3 |

falls stundenplantechnisch möglich

Ende der JS1 können kleine Korrekturen der Kurswahl vorgenommen werden (z.B. Fremdsprachen, Wahlfächer)

Begrifflichkeiten

➤ **Pflichtbelegungen:**

Fächer, die besucht werden müssen.

Zählen nicht zwangsläufig zum Gesamtschnitt des Abiturs.

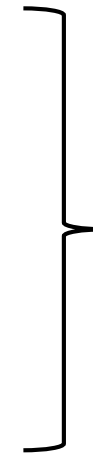


➤ **Pflichtabrechnungen:**

Kursnoten, die zum Gesamtschnitt des Abiturs zählen.

Pflichtabrechnungen

| Prüfungsfach | Pflichtabrechnungen | |
|----------------------|------------------------------|--------------------|
| | Fächer | Kurse |
| 1 | (I)/(F) VBL | 4 |
| 2a oder 2b | Deutsch oder Mathe | 4 oder 4 |
| 3 | Weiteres Prüfungsfach | 4 |
| 4 | Weiteres Prüfungsfach | 4 |
| 5 | Weiteres Prüfungsfach | 4 |

**20 Kurse**

Pflichtabrechnungen

**Keine 0 Punkte in den
Pflichtabrechnungen erlaubt!**

| BLOCK I Leistungen aus den Kursen (mindestens 200 bis maximal 600 Punkte, es müssen 36 bis 40 Kurse angerechnet werden, höchstens 20% der angerechneten Kurse dürfen bei einfacher Wertung mit weniger als 5 Punkten bewertet sein, kein angerechneter Kurs darf mit 0 Punkten bewertet sein) Die Tabelle berücksichtigt die individuelle Belegung und Klammerung der Kurse nicht. | | | | |
|---|---------------|---------------|---------------|---------------|
| | 1. Hj. | 2. Hj. | 3. Hj. | 4. Hj. |
| Profilfach | 2 x 15 | 2 x 15 | 2 x 15 | 2 x 15 |
| Mathematik (gAN oder eAN) | 15 | 15 | 15 | 15 |
| Deutsch (gAN oder eAN) | 15 | 15 | 15 | 15 |
| Fremdsprache | 15 | 15 | 15 | 15 |
| Geschichte mit Gemeinschaftskunde | 15 | 15 | 15 | 15 |
| Naturwissenschaft | 15 | 15 | 15 | 15 |
| Informatik (2-4 Kurse) ¹ | 15 | 15 | 15 | 15 |
| Ggf. 2. Fremdsprache (2-4 Kurse) ² | 15 | 15 | 15 | 15 |
| 8-14 weitere Kurse ^{3,5} | 15 | 15 | 15 | 15 |
| gegebenenfalls weitere Kurse | | | | |

Info 1 - Kurswahl

Pflichtabrechnungen – Fremdsprache





Grundsätzlich:

- Eine Fremdsprache muss 4 Kurse belegt und abgerechnet werden.
- Fremdsprache als Prüfungsfach: Alle 4 Kurse müssen abgerechnet werden.
- Englisch oder Französisch können schriftlich oder mündlich geprüft werden.
- Italienisch / Spanisch können nur mündlich geprüft werden.

Wenn Fremdsprachenpflicht nicht erfüllt

- Italienisch / Spanisch kann nicht abgewählt werden und mindestens 2 der 4 Kurse müssen abgerechnet werden. Gilt auch wenn in Englisch alle 4 Kurse abgerechnet werden.
- Nur Italienisch / Spanisch wird in der Kursstufe belegt.
 - Alle 4 Kurse Italienisch / Spanisch müssen abgerechnet werden.

Begrifflichkeiten

- **Pflichtbelegungen:**
Fächer, die besucht werden müssen 
- **Pflichtabrechnungen:**
Kursnoten, die zum Abiturdurchschnitt zählen 
- **Unterbelegungen:**
Kurse, die mit weniger als 05 Notenpunkten abgeschlossen wurden. Schließt man einen Kurs mit 0 Punkten ab, gilt dieser als „nicht belegt“.
(Ausschluss vom Abitur bei Pflichtabrechnungen) 
- Steht am Ende der WG 12 fest, dass eine Zulassung zum schriftlichen Abitur nicht möglich ist, kann die WG 12 wiederholt werden, wenn die WG 11 nicht schon wiederholt wurde. 

Achtung bei der Kurswahl

- Für den Gesamtschnitt des Abiturs müssen mindestens 36 Kurse belegt und abgerechnet werden.
- Es dürfen maximal 40 Kurse abgerechnet werden.
- Werden 36-39 Kurse eingebracht, dürfen 7 Pflichtabrechnungen, werden 40 Kurse eingebracht, dürfen 8 Pflichtabrechnungen unterbelegt sein (s. Leitfaden S. 40 f.)
- Sportkurse, die aufgrund eines Attests nicht belegt werden können, müssen durch die Wahl weiterer Kurse ersetzt werden. Sollte eine Verletzung auftreten, bedarf es einer umgehenden Rücksprache mit der Abteilung.

Achtung bei der Kurswahl

- Ein Wechsel aus Religion zu Ethik oder umgekehrt ist nach der Eingangsstufe und zu jedem Schulhalbjahr möglich (Rücksprache mit 1.06 notwendig!).
- Schüler:innen der ev. Konfession können max. 2 Kurse am Unterricht der kath. Konfession teilnehmen oder umgekehrt (Rücksprache mit 1.06 und Religionslehrer:innen notwendig!).

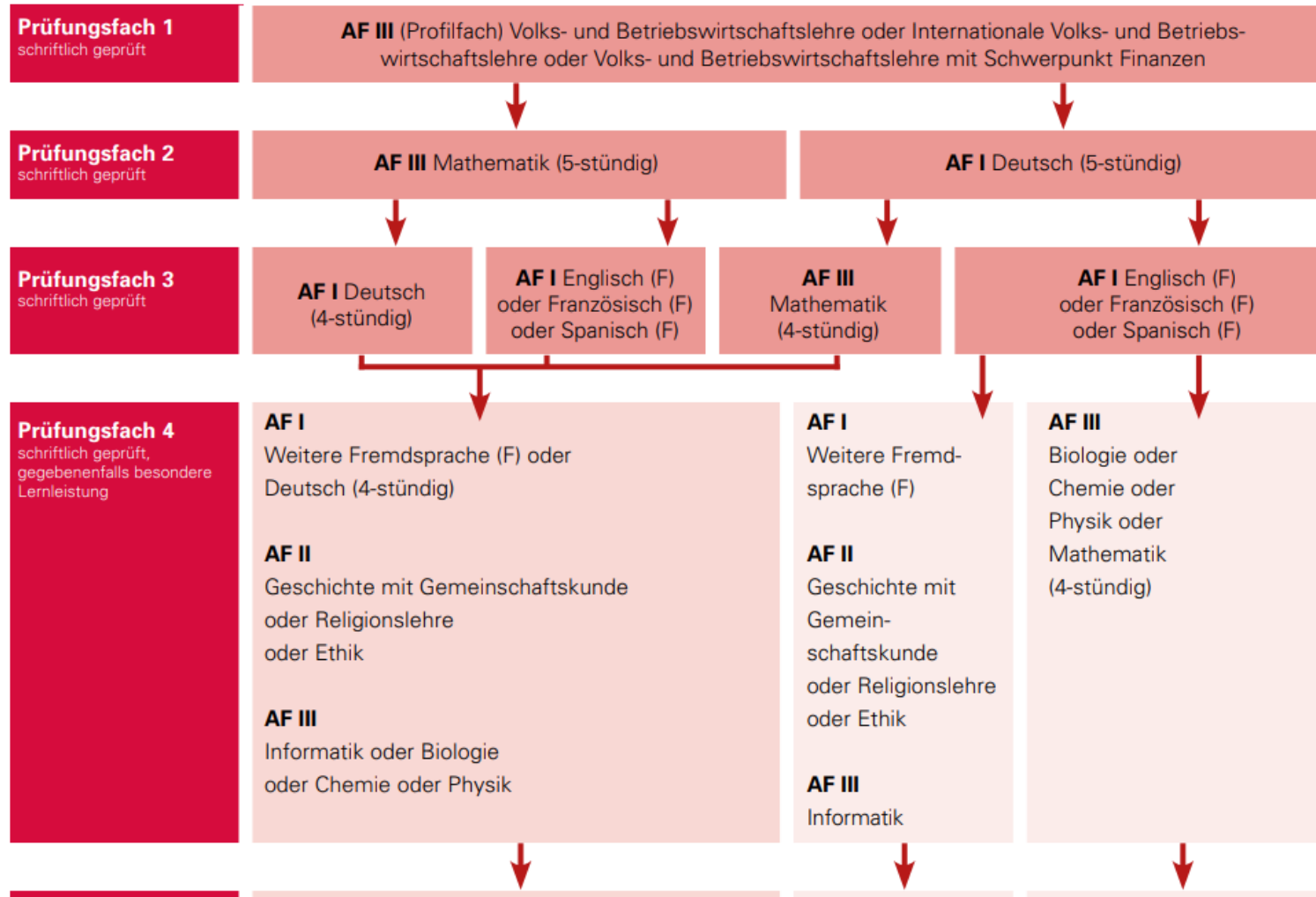
Mindestanzahl von Klassenarbeiten

| Stunden pro Woche | In den Kursen der HJ 1/1, 1/2, 2/1 | In den Kursen des HJ 2/2 |
|-------------------|---------------------------------------|--------------------------|
| 6 | 3 | 2 |
| 4-5 | 2 | 1 |
| 2-3 | 1 | 1 |

Jeder Schüler ist verpflichtet genau 3 GFS in 3 unterschiedlichen Fächern anzufertigen (Ausnahme BWL/VWL), wobei in der Jahrgangsstufe 1 mindestens 2 GFS gehalten werden müssen. Im 2. Halbjahr der JS2 ist keine GFS vorgesehen.

Vor den Herbstferien der JS1/1 sind alle 3 Fächer, in denen eine GFS gehalten wird, anzugeben. (§16 BGVO)

Möglichkeiten, Prüfungsfächer zu kombinieren (S.39 im Leitfaden)



Fortsetzung Prüfungsfächer (S.39 im Leitfaden)

| | | | |
|--|--|---|--|
| Prüfungsfach 5 mündlich geprüft, gegebenenfalls besondere Lernleistung | | | |
| | AF I Bildende Kunst oder Musik oder Deutsch (4-stündig) oder Englisch (F), Französisch (F), Spanisch (F), Französisch (N), Spanisch (N), Russisch (N), Italienisch (N) oder Chinesisch | AF III Biologie oder Chemie oder Physik oder Mathematik (4-stündig) | AF I Bildende Kunst oder Musik oder Deutsch (4-stündig) oder Englisch (F), Französisch (F), Spanisch (F), Französisch (N), Spanisch (N), Russisch (N), Italienisch (N) oder Chinesisch |
| | AF II Geschichte mit Gemeinschaftskunde oder Religionslehre oder Ethik oder Global Studies oder Wirtschaftsgeografie oder Privates Vermögensmanagement | | AF II Geschichte mit Gemeinschaftskunde oder Religionslehre oder Ethik oder Wirtschaftsgeografie oder Global Studies oder Privates Vermögensmanagement |
| | AF III Physik oder Chemie oder Biologie oder Informatik oder Wirtschaftsinformatik | | AF III Biologie oder Chemie oder Physik oder Informatik oder Mathematik (4-stündig) oder Wirtschaftsinformatik |
| | Sport ¹ | | Sport ¹ |

Fächer, die nur schriftlich geprüft werden können:

(I/F) VBL und Deutsch (eAN) oder Mathematik (eAN)

Fächer, die schriftlich oder mündlich geprüft werden können:

Englisch, Französisch, GGK, Religion/Ethik, Biologie, Chemie, Physik, Informatik, Deutsch (gAN), Mathe (gAN)

Fächer, die nur mündlich geprüft werden können:

Bildende Kunst, Global Studies, Italienisch, Privates Vermögensmanagement, Spanisch, Sport, Wirtschaftsgeografie, Wirtschaftsinformatik

Fächer, die nicht geprüft werden können:

Alle Fächer, die erst ab der Jahrgangsstufe 1 (WG 12) belegt wurden. Ausnahme bildet der Seminarkurs.

Ausblick auf die Wahl der Prüfungsfächer in der JS2

- Wahl der schriftlichen Prüfungsfächer ist im September
- Wahl des mündlichen Prüfungsfachs im darauffolgenden Februar
- Ein schriftliches Prüfungsfach kann nicht gleichzeitig als mündliches Prüfungsfach gewählt werden (Informatik und Wirtschaftsinformatik sind zwei verschiedene Fächer).
- Ein Fach kann nur als Prüfungsfach gewählt werden, wenn es in der Eingangsklasse und in den beiden Jahrgangsstufen besucht wurde. Sonderfall Religion / Ethik.
- Achtung: eines der schriftlichen Prüfungsfächer muss Mathe oder eine Naturwissenschaft sein

Seminarkurs

Ersatz eines Prüfungsfachs

Der Seminarkurs kann ein Prüfungsfach ersetzen, wenn fünf Punkte erreicht wurden. Das Ersetzen eines Prüfungsfachs setzt voraus, dass der fachliche Schwerpunkt des Seminarkurses *eindeutig* einem Fach zugeordnet werden kann, das von der Schülerin oder dem Schüler als Fach der Prüfung hätte gewählt werden können. Wollen sie ein Prüfungsfach ersetzen, müssen die Schülerinnen und Schüler den Kurs des Prüfungsfaches, welches sie ersetzen möchten, in allen vier Kurshalbjahren und in der Eingangsklasse belegt haben. Das Niveau des Seminarkurses muss einer Abiturprüfung äquivalent sein, unabhängig davon, ob er als Prüfungsfach eingebracht wird oder nicht.

Kein Ersatz

Das Ergebnis des Seminarkurs kann doppelt gewertet im Block I eingebracht werden.

Seminarkurs

| Anrechnung auf das 4. PF | Anrechnung auf das 5. PF |
|---|---|
| <u>Voraussetzungen:</u> <ul style="list-style-type: none"> • mindestens 05 Notenpunkte • eindeutige Zuordnung zu einem Fach, das der Prüfling als schriftliches PF hätte wählen können • Betreuung durch eine für das AF qualifizierte Lehrkraft | <u>Voraussetzung:</u> <ul style="list-style-type: none"> • mindestens 05 Notenpunkte |
| BLL ersetzt ein <i>konkretes Fach</i> . Folgen: <ul style="list-style-type: none"> • Dieses Fach darf nicht unter den anderen PF sein. • Alle vier Kurse dieses Faches müssen in Block I eingebracht werden. | BLL ersetzt kein konkretes Fach, sondern <i>die mündliche Prüfung an sich</i> . Folgen: Sofern eine Zuordnung zu einem Fach möglich ist <ul style="list-style-type: none"> • kann dieses Fach unter den anderen PF sein • müssen die vier Kurse dieses Faches nicht in Block I eingebracht werden • muss die Schülerin/der Schüler dieses Fach nicht belegt haben |
| Die Vorschrift, wonach Mathematik oder eine der NWS Biologie, Chemie oder Physik unter den PF sein muss, wird durch die Anrechnung der BLL erfüllt, sofern die o.g. Voraussetzungen vorliegen. | Soll durch die BLL ein AF und/oder das Fach Mathematik bzw. eine der NWS Biologie, Chemie oder Physik abgedeckt werden, muss die thematische Zuordnung zu diesem AF bzw. Fach eindeutig vorliegen und die BLL durch eine für das AF qualifizierte Lehrkraft betreut werden. |



Sonstiges

- Vorwahl für die JS1 findet in digitaler Form über MS Forms statt
 - Link: <https://forms.office.com/r/jxVZiVhkQS> oder QR-Code einscannen (oben links)
- Zeitraum der **Vorwahl:**
bis Donnerstag, 10.03.23
- Anleitung vor Ausfüllen des Wahlbogens steht über Forms zur Verfügung
- Erhalt einer Bestätigungsemail nach Abschluss der Wahl
- **Verbindliche** Kurswahl ist bis zum **13.06.23** möglich. Korrekturen der abgegebenen Vorwahl können bis zu diesem Tag fortlaufend im WG-Zimmer 1.06 abgegeben werden, besser schon vorher (§ 24 BGVO).

Sonstiges

BGVO § 24 Kurswahl

[...]


(4) Nach Abschluss der Wahl oder der Ersatzwahl ist ein Wechsel der Kurse oder ein Austritt aus einem Kurs nur in besonders begründeten Ausnahmefällen zu Beginn des Schuljahres innerhalb von zwei Wochen nach Unterrichtsbeginn auf Antrag mit Zustimmung der Schulleiterin oder des Schulleiters zulässig, wenn dies pädagogisch und organisatorisch möglich ist. Das Gleiche gilt für die Entscheidung zu einer besonderen Lernleistung gemäß § 19.

Wahlbogen**Wahlbogen - für die Kursstufe**

| Klasse: _____ Vorname: _____ Name: _____ | | | | | | |
|--|--|-------|-----|-----|-----|-----|
| Nr. | Stundentafelbereiche | Std | 1/1 | 1/2 | 2/1 | 2/2 |
| 01 | Schwerpunktfach: VBL <input type="checkbox"/> IVBL <input type="checkbox"/> FVBL <input type="checkbox"/> | 6 | x | x | x | x |
| 02 | Kernkompetenzfächer (eAN): Deutsch <input type="checkbox"/> Mathe <input type="checkbox"/> | 5 | x | x | x | x |
| 03 | Kernkompetenzfächer (gAN): Deutsch <input type="checkbox"/> Mathe <input type="checkbox"/> | 4 | x | x | x | x |
| 04a | Fremdsprachen: Englisch <input type="checkbox"/> | 4 | | | | |
| 04b | Fremdsprachen: Ital. <input type="checkbox"/> Span. <input type="checkbox"/> Franz. <input type="checkbox"/> <small>(nur möglich, wenn in der WG11 belegt)</small> | 4 | | | | |
| | Fremdsprachen (Ital./Span.) pflicht? ja <input type="checkbox"/> nein <input type="checkbox"/> | ----- | | | | |
| 05 | Naturwissenschaften: Bio <input type="checkbox"/> Chemie <input type="checkbox"/> Physik <input type="checkbox"/> | 3 | x | x | x | x |
| 06 | Ergänzungsfächer: GlobStud <input type="checkbox"/> Winf <input type="checkbox"/> PVM <input type="checkbox"/> | 2 | x | x | x | x |
| | Ergänzungsfach neubeginnend? ja <input type="checkbox"/> nein <input type="checkbox"/> | ----- | | | | |
| 07 | Religionslehre ev <input type="checkbox"/> rk <input type="checkbox"/> / Ethik <input type="checkbox"/> | 2 | x | x | x | x |
| 08 | Geschichte mit Gemeinschaftskunde | 2 | x | x | x | x |
| 09 | Informatik | 2 | x | x | x | x |
| 10 | Sport <small>G1: La, Fb, Bb <input type="checkbox"/> G2: Gy, Vb, Bb <input type="checkbox"/> G3: Sw, Vb, Bb <input type="checkbox"/> G4: La, Hb, Bb <input type="checkbox"/> G5: La, Vb, Bb <input type="checkbox"/> G6: Gy, Tu, Vb <input type="checkbox"/></small> | 2 | x | x | x | x |

Wahlbogen

| Nr. | Wahlfächer (freiwillig, aber wenn gewählt, dann für mindestens ein Schuljahr pflicht!) | Std | 1/1 | 1/2 | 2/1 | 2/2 |
|--|---|-------|-------|-----|-----|-----|
| 11 | Bildende Kunst | 2 | | | | |
| | Bildende Kunst Neubeginnend? ja <input type="checkbox"/> nein <input type="checkbox"/> | ----- | | | | |
| 12 | Wirtschaftsgeographie | 2 | | | | |
| 13 | Philosophie (zwei Kurse in WG12 oder WG13) | 2 | | | | |
| 14 | Psychologie | 2 | | | | |
| 15 | Seminarkurs | 3 | | | --- | --- |
| Summe Schulstunden (ohne Seminarkurs max. 36 Schulstunden/Woche) | | | ----- | | | |
| Summe Kurse (angekreuzte Kästchen, 36-40 anrechenbar!) | | | | | | |



Ende